

# Maattabel

## Lady en Lady Stretch (dames)

Schoenmaat	Lengte (X + toegift) in mm	Wijdte (Y) in mm	Balomvang (Z) (zonder inlegzool) in mm	Balomvang (Z) (met inlegzool) in mm	Hoogte van teenbox in mm
35	234	82	220	216	28
36	241	84	225	221	28,3
37	248	85	230	226	28,7
38	254	86	235	231	29
39	261	87	240	236	29,3
40	268	89	245	241	29,7
41	274	90	250	246	30
42	281	91	255	251	30,3
43	287	93	260	256	30,7

## Walk (dames)

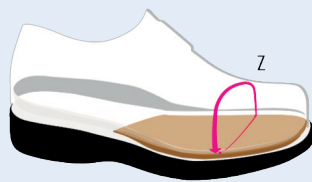
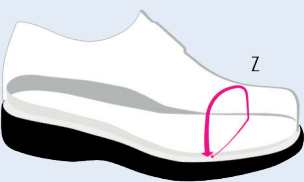

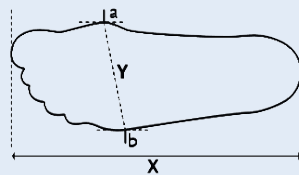
Schoenmaat	Lengte (X + toegift) in mm	Wijdte (Y) in mm	Balomvang (Z) (zonder inlegzool) in mm	Balomvang (Z) (met inlegzool) in mm	Hoogte van teenbox in mm
35	236	90	237	233	31
36	243	92	241	238	31,5
37	250	94	245	241	32
38	257	96	249	245	32,5
39	264	98	253	249	33
40	271	100	257	253	33,5
41	278	102	261	257	34
42	284	104	265	261	34,5
43	290	106	269	265	35

## Gentle (heren)

Schoenmaat	Lengte (X + toegift) in mm	Wijdte (Y) in mm	Balomvang (Z) (zonder inlegzool) in mm	Balomvang (Z) (met inlegzool) in mm	Hoogte van teenbox in mm
39	261	101	265	261	35,8
40	268	102	269	265	36
41	275	103	273	269	36,2
42	281	104	277	273	36,4
43	288	105	281	277	36,6
44	295	106	285	281	36,8
45	302	107	289	285	37
46	309	108	293	289	37,2

# De juiste maat bepalen

- Plaats de voet op een vel papier, omlijn met een potlood en markeer de middenvoetsgewrichten (a en b);
- Meet de omtrek van de voet (z) ter hoogte van de middenvoetsgewrichten;
- Meet in de tekening de lengte van de voet (x), van het midden van de hiel tot de punt van de langste teen. Tel hier 10 tot 15 mm bij op omdat de voet ruimte nodig heeft in de schoen (toegift);
- Meet de breedte van de voet (y), tussen de punten a en b;
- Herhaal het proces voor de andere voet;
- Kies vanuit de maattabel de schoenmaat die het beste past.



# Eigenschappen

Alle Diabetesschoenen bevatten een uitneembaar voetbed, een stevig contrefort, een silverlining binnenvoering, een soepel bovenwerk en een antislipzool. Naden en stiksels zijn aan de binnenzijde volledig weggewerkt. De volgende eigenschappen kunnen per model verschillen:

	Drift	Drift XL	Gentle	Lady	Lady Stretch	Move	Walk
Ruime instap	●●●	●●●	●●●	●●●	●●●	●●●	●●●
Brede leest	●●●	●●●	●●●	●●●	●●●	●●●	●●●
Hoge teenbox	●●●	●●●	●●●	●●●	●●●	●●●	●●●
Balomvang	●●●	●●●	●●●	●●●	●●●	●●●	●●●
Klittenbandsluiting							
Veters							
Elastische sluiting							
Afwikkelvoorziening	●●●	●●●	●●●	●●●	●●●	●●●	●●●

\*Eigenschap is sterker vertegenwoordigd naarmate het aantal bolletjes toeneemt.