

# Maattabel

## Aire (dames)

Schoenmaat	Lengte (X + toegift) in mm	Wijdte (Y) in mm	Balomvang (Z) (zonder inlegzool) in mm	Balomvang (Z) (met inlegzool) in mm	Hoogte van teenbox in mm
35	230	82	210	206	20
36	236	84	215	211	20,1
37	243	85	220	216	20,2
38	249	86	225	221	20,25
39	256	87	230	226	20,3
40	263	89	235	231	20,4
41	270	90	240	236	20,5

## Bahamas, Bermuda, Jamaica en Maldivas (dames)

Schoenmaat	Lengte (X + toegift) in mm	Wijdte (Y) in mm	Balomvang (Z) (zonder inlegzool) in mm	Balomvang (Z) (met inlegzool) in mm	Hoogte van teenbox in mm
35	230	77	223	215	26
36	236	79	227	219	26,5
37	243	80	231	223	27
38	249	81	235	227	27,5
39	256	83	239	231	28
40	263	84	243	235	28,5
41	269	85	247	239	29
42	276	86	251	243	29,5

## Varadero (dames)

Schoenmaat	Lengte (X + toegift) in mm	Wijdte (Y) in mm	Balomvang (Z) (zonder inlegzool) in mm	Balomvang (Z) (met inlegzool) in mm	Hoogte van teenbox in mm
35	234	82	220	216	28
36	241	84	225	221	28,3
37	248	85	230	226	28,7
38	254	86	235	231	29
39	261	87	240	236	29,3
40	268	89	245	241	29,7
41	274	90	250	246	30
42	281	91	255	251	30,3
43	287	93	260	256	30,7

## Fit (heren)

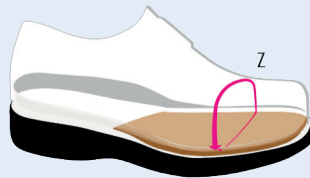
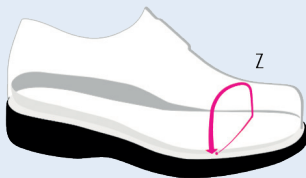

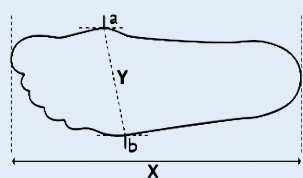
Schoenmaat	Lengte (X + toegift) in mm	Wijdte (Y) in mm	Balomvang (Z) (zonder inlegzool) in mm	Balomvang (Z) (met inlegzool) in mm	Hoogte van teenbox in mm
39	261	91	244	240	31,5
40	268	92	249	245	32
41	275	94	254	250	32,5
42	281	95	259	255	33
43	288	96	264	260	33,5
44	295	97	269	265	34
45	302	98	273	269	34,5
46	309	99	278	274	35

## Sabor en Tua (heren)

Schoenmaat	Lengte (X + toegift) in mm	Wijdte (Y) in mm	Balomvang (Z) (zonder inlegzool) in mm	Balomvang (Z) (met inlegzool) in mm	Hoogte van teenbox in mm
39	256	82	239	231	30,1
40	263	84	243	235	30,2
41	269	85	247	239	30,3
42	276	86	251	243	30,4
43	283	88	255	247	30,5
44	289	90	259	251	30,7
45	295	92	263	255	30,9
46	302	94	267	259	31

# De juiste maat bepalen

- Plaats de voet op een vel papier, omlijn met een potlood en markeer de middenvoetsgewrichten (a en b);
- Meet de omtrek van de voet (z) ter hoogte van de middenvoetsgewrichten;
- Meet in de tekening de lengte van de voet (x), van het midden van de hiel tot de punt van de langste teen. Tel hier 10 tot 15 mm bij op omdat de voet ruimte nodig heeft in de schoen (toegift);
- Meet de breedte van de voet (y), tussen de punten a en b;
- Herhaal het proces voor de andere voet;
- Kies vanuit de maattabel de schoenmaat die het beste past.



# Eigenschappen

Alle Comfortschoenen bevatten een uitneembaar voetbed en een antislipzool. De volgende eigenschappen kunnen per model verschillen:

	Aire	Bahamas	Bermuda	Fit	Jamaica	Maldivas	Sabor	Tua	Varadero
Ruime instap	●●●	●●●	●●●	●●●	●●●	●●●	●●●	●●●	●●●
Klittenbandsluiting									
Veters									
Soepel bovenwerk	●●●						●●●		
Antistatisch									
Stiksels en naden weggewerkt	●●●			●●●	●●●	●●●			●●●
Afwikkelvoorziening	●●●	●●●	●●●	●●●	●●●	●●●	●●●	●●●	●●●
Stevig contrefort		●●●	●●●	●●●			●●●	●●●	●●●

\*Eigenschap is sterker vertegenwoordigd naarmate het aantal bolletjes toeneemt.